

BROCHURE DE IMPACTO

Estadísticas de operación de Marzo 2026

Fondo de Inversión Üin Invest

Transformamos buenas intenciones en buenas inversiones




üin

Invest un fondo de **Sigma AGF**.

Reporte del fondo

Un fondo de impacto enfocado en en facturas de PYMES que proveen a grandes empresas líderes como Agrosuper, Concha y Toro, CCU, entre otras, a través de la Bolsa de Productos de Chile, un mercado público y regulado.

En el Fondo de inversión Üin, creemos que **rentabilidad y propósito** pueden ir de la mano. Nuestro Fondo apoya a cientos de pymes que generan empleo y fortalecen la economía local.

 <p>Confianza Fondo gestionado por profesionales, velando por la seguridad de sus activos</p>	 <p>Seguridad Nos encontramos regulados y supervisados por la CMF.</p>	 <p>Liquidez Alta liquidez y sin monto mínimo de inversión.</p>
---	--	---

Característica del fondo	Fecha de inicio de fondo 28-03-2023	Riesgo de fondo Moderado	Tipo de fondo Rescatable
---------------------------------	---	------------------------------------	------------------------------------

Información del fondo Estadísticas de operación al cierre del 31 de Marzo 2026.	Patrimonio de fondo \$3.508.961.610	Valor cuota \$12.171,2609
---	---	-------------------------------------

Estadísticas de operación al cierre del 31 de Marzo 2026.

0% Tasa default	0,37% % Mora > 30 días	
41 Duración promedio Facturas	127 Cantidad de pagadores	
564 Operaciones <small>(Cantidad de Facturas transadas)</small>	\$6.794 MM Volumen transado <small>*MM: Millones</small>	+138 Pymes Estimadas



Rentabilidad del fondo

Serie A



0,82%

Rentabilidad al cierre del 31 de Marzo del 2026

2,26%

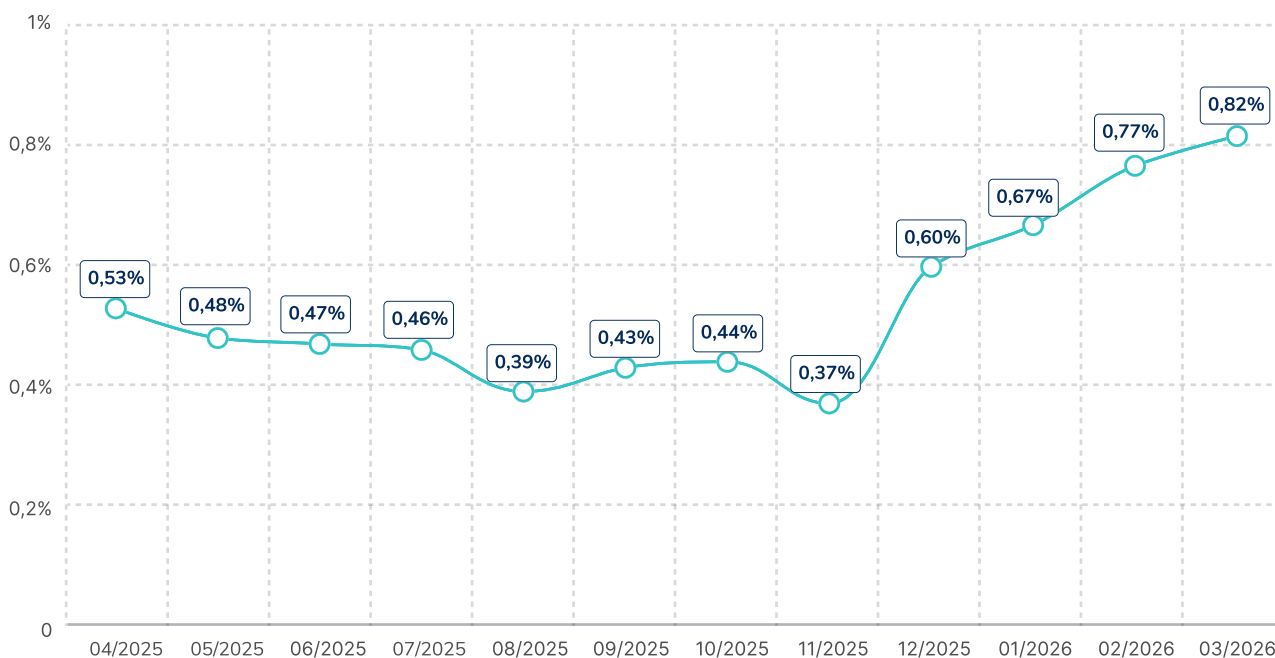
Últimos 3 meses

2,26%

YTD

27,35%

Historica



● Rentabilidad nominal mensual (a 30 días) ajustada por dividendos

Dividendos entregados

Debido a su estructura, el fondo tiene la obligación de distribuir entre sus inversionistas, como mínimo, el 30% de los beneficios netos percibidos. A continuación, se presentan los datos correspondientes a los últimos años.

Dividendos 2024

\$119,0075 Valor dividendo por cuota

Dividendos 2025

\$ 447,9400 Valor dividendo por cuota

Infórmese de las características esenciales de la inversión en este fondo de inversión, las que se encuentran contenidas en su reglamento interno, contrato de suscripción de cuotas, contrato de promesa de suscripción y facsímil de título.

* La rentabilidad o ganancia obtenida en el pasado por este fondo, no garantiza que ella se repita en el futuro